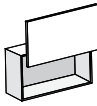

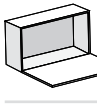

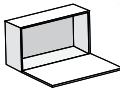

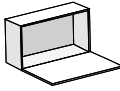

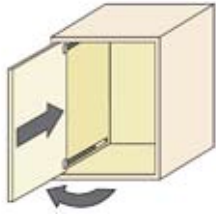
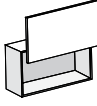
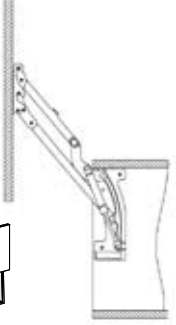
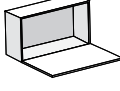

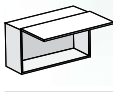

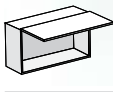

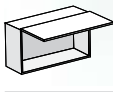







תיאור	מק"ט להזמנה			יח' מידה	
	דגם	גודל/צורה	גימור		
 <p>מנגנון סטטי, עם בולם, לדלת מתקפלת - משקל דלתות 6.8-18.5 ק"ג - גובה ארון 600-649 מ"מ - GRASS</p> <p>מנגנון סטטי, עם בולם, לדלת מתקפלת - משקל דלתות 6.7-16.9 ק"ג - גובה ארון 650-699 מ"מ - GRASS</p> <p>מנגנון סטטי, עם בולם, לדלת מתקפלת - משקל דלתות 6.5-16.4 ק"ג - גובה ארון 700-749 מ"מ - GRASS</p> <p>מנגנון סטטי, עם בולם, לדלת מתקפלת - משקל דלתות 8.6-19.2 ק"ג - גובה ארון 750-800 מ"מ - GRASS</p> <p>* מידע טכני מפורט ניתן למצוא בקטלוג הטכני ובאתר דומיסיל</p>	F20	4C	31	לבן	ק"ט
	F20	4C	34	אפור	ק"ט
	F20	5C	31	לבן	ק"ט
	F20	5C	34	אפור	ק"ט
	F20	6C	31	לבן	ק"ט
	F20	6C	34	אפור	ק"ט
 <p>מנגנון סטטי, עם בולם, לדלת מתרוממת - גובה דלת 300-600 מ"מ - משקל דלת 1.4-4.2 ק"ג - GRASS</p> <p>* מידע טכני מפורט ניתן למצוא בקטלוג הטכני ובאתר דומיסיל</p>	KB71D		31	לבן	ק"ט
	KB71D		34	אפור	ק"ט
 <p>מנגנון סטטי, עם בולם, לדלת מתרוממת - גובה דלת 400-600 מ"מ - משקל דלת 5.2-11 ק"ג - GRASS</p> <p>* מידע טכני מפורט ניתן למצוא בקטלוג הטכני ובאתר דומיסיל</p>	KB76D		31	לבן	ק"ט
	KB76D		34	אפור	ק"ט
 <p>מנגנון סטטי, עם בולם, לדלת מיקרו - גובה דלת 430-600 מ"מ - משקל דלת 2-4.5 ק"ג - רוחב דלת מירבי 600 מ"מ - GRASS</p> <p>מנגנון סטטי, עם בולם, לדלת מיקרו - גובה דלת 430-600 מ"מ - משקל דלת 4-7.5 ק"ג - רוחב דלת מירבי 600 מ"מ - GRASS</p> <p>מנגנון סטטי, עם בולם, לדלת מיקרו - גובה דלת 430-600 מ"מ - משקל דלת 4-7.5 ק"ג - רוחב דלת מירבי 1200 מ"מ - GRASS</p> <p>מנגנון סטטי, עם בולם, לדלת מיקרו - גובה דלת 430-600 מ"מ - משקל דלת 7-14.6 ק"ג - רוחב דלת מירבי 1200 מ"מ - GRASS</p> <p>* מידע טכני מפורט ניתן למצוא בקטלוג הטכני ובאתר דומיסיל</p>	L80.5A	600	31	לבן	ק"ט
	L80.5A	600	34	אפור	ק"ט
	L80.5B	600	31	לבן	ק"ט
	L80.5B	600	34	אפור	ק"ט
	L80.5B	1200	31	לבן	ק"ט
	L80.5B	1200	34	אפור	ק"ט
L80.5C	1200	31	לבן	ק"ט	
L80.5C	1200	34	אפור	ק"ט	

תיאור	מק"ט להזמנה			יח' מידה	
	דגם	גודל/צורה	גימור		
  <p>מנגנון לדלת מיקרו עם בוכנות גז</p>	287	600	334	אפור מטאלי	יח'
  <p>מנגנון לדלת מיקרו עם בוכנות גז</p>	287	900	334	אפור מטאלי	יח'
  <p>זרוע טלסקופית עם מעצור למזנון CEAM * מתאים לשימוש עם ציר KIMANA</p>	510	150	02	ניקל	יח'
  <p>זרוע טלסקופית עם מעצור למזנון CEAM * מתאים לשימוש עם ציר KIMANA</p>	511	250	02	ניקל	יח'
 <p>מנגנון לדלת "כיס" לעומק עד 500 מ"מ FGV * יש להזמין צירים כפופים ותושבות בנפרד</p>	5PDF	500	19	מגולוון	יח'
  <p>מתקן לדלת מיקרו עם בוכנה ובולם ליחידה ברוחב 600 מ"מ</p>	778	600	02	ניקל	יח'
  <p>זרוע לדלת מזנון לא כולל חיבור עליון, מתאים לשימוש עם ציר KIMANA SUGATSUNE</p>	NSDX10	LT	02	ניקל	יח'
  <p>זרוע לדלת מטבח עם 2 עצירות לא כולל חיבור לדלת SUGATSUNE</p>	NSDX10	RT	02	ניקל	יח'
  <p>זרוע לדלת מטבח עם 2 עצירות לא כולל חיבור לדלת SUGATSUNE</p>	NSDX35	LT	02	ניקל	יח'
  <p>זרוע לדלת מטבח עם 2 עצירות לא כולל חיבור לדלת SUGATSUNE</p>	NSDX35	RT	02	ניקל	יח'
 <p>חיבור קליפ לדלת עץ ל-NSDX SUGATSUNE</p>	NSDXCZ		02	ניקל	יח'

תיאור	מק"ט להזמנה			יח' מידה		
	דגם	גודל/צורה	גימור			
	תריס גלילה מוכן להרכבה לארון ברוחב 60 ס"מ, גובה 90 ס"מ	QBOX 60X90	17	אלומיניום	יח'	
	תריס גלילה מוכן להרכבה לארון ברוחב 60 ס"מ, גובה 120 ס"מ	QBOX 60X120	17	אלומיניום	יח'	
	תריס גלילה מוכן להרכבה לארון ברוחב 60 ס"מ, גובה 140 ס"מ	QBOX 60X140	17	אלומיניום	יח'	
	תריס גלילה מוכן להרכבה לארון ברוחב 65 ס"מ, גובה 90 ס"מ	QBOX 65X90	17	אלומיניום	יח'	
	תריס גלילה מוכן להרכבה לארון ברוחב 65 ס"מ, גובה 120 ס"מ	QBOX 65X120	17	אלומיניום	יח'	
	תריס גלילה מוכן להרכבה לארון ברוחב 65 ס"מ, גובה 140 ס"מ	QBOX 65X140	17	אלומיניום	יח'	
	תריס גלילה מוכן להרכבה לארון ברוחב 90 ס"מ, גובה 140 ס"מ	QBOX 90X140	17	אלומיניום	יח'	
		מנגנון SLS קלאפה סטטי עם בולם לדלת בינונית / כבדה SUGATSUNE	SLS.M LT	31	לבן	יח'
		מנגנון SLS קלאפה סטטי עם בולם לדלת כבדה SUGATSUNE	SLS.M RT	31	לבן	יח'
מנגנון SLS קלאפה סטטי עם בולם לדלת בינונית / כבדה SUGATSUNE		SLS.H LT	31	לבן	יח'	
מנגנון SLS קלאפה סטטי עם בולם לדלת כבדה SUGATSUNE		SLS.H RT	31	לבן	יח'	
	תושבת למנגנון SLS לפרופיל אלומיניום צר 20 מ"מ SUGATSUNE	SLS.AZ			יח'	
	תריס גלילה לארון ברוחב 60 ס"מ, גובה 90 ס"מ	TRIS 60X90	03	ניקל מוברש	יח'	
	תריס גלילה לארון ברוחב 60 ס"מ, גובה 120 ס"מ	TRIS 60X90	17	אלומיניום	יח'	
	תריס גלילה לארון ברוחב 60 ס"מ, גובה 140 ס"מ	TRIS 60X90	31	לבן	יח'	
	תריס גלילה לארון ברוחב 60 ס"מ, גובה 120 ס"מ	TRIS 60X120	03	ניקל מוברש	יח'	
	תריס גלילה לארון ברוחב 60 ס"מ, גובה 120 ס"מ	TRIS 60X120	17	אלומיניום	יח'	
	תריס גלילה לארון ברוחב 60 ס"מ, גובה 120 ס"מ	TRIS 60X120	31	לבן	יח'	
	תריס גלילה לארון ברוחב 60 ס"מ, גובה 140 ס"מ	TRIS 60X140	03	ניקל מוברש	יח'	
	תריס גלילה לארון ברוחב 60 ס"מ, גובה 140 ס"מ	TRIS 60X140	17	אלומיניום	יח'	
	תריס גלילה לארון ברוחב 60 ס"מ, גובה 140 ס"מ	TRIS 60X140	31	לבן	יח'	
	תריס גלילה לארון ברוחב 65 ס"מ, גובה 90 ס"מ	TRIS 65X90	17	אלומיניום	יח'	
	תריס גלילה לארון ברוחב 65 ס"מ, גובה 120 ס"מ	TRIS 65X120	17	אלומיניום	יח'	
	תריס גלילה לארון ברוחב 65 ס"מ, גובה 140 ס"מ	TRIS 65X140	17	אלומיניום	יח'	
	תריס גלילה לארון ברוחב 90 ס"מ, גובה 140 ס"מ	TRIS 90X140	03	ניקל מוברש	יח'	
	תריס גלילה לארון ברוחב 90 ס"מ, גובה 140 ס"מ	TRIS 90X140	17	אלומיניום	יח'	
	תריס גלילה לארון ברוחב 90 ס"מ, גובה 140 ס"מ	TRIS 90X140	31	לבן	יח'	

חומר טכני מלא ניתן למצוא  
בקטלוג הטכני ובאתר דומיסיל

## מידע שימושי – מנגנון SLS

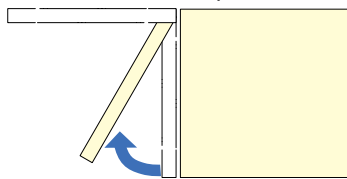


סרקו את הברקוד לצפייה  
בטבלת חישוב משקלים

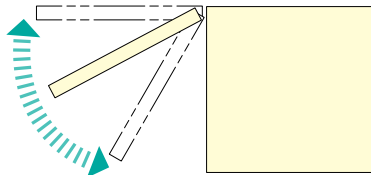
- מנגנון לדלתות עם פתיחה כלפי מעלה, המנגנון מאפשר פתיחה קלה של הדלת
- מנגנון סטטי - כאשר עוזבים את הדלת בעת פתיחה או סגירה, הדלת נעצרת בזווית בה היא נמצאת
- למנגנון בולם אינטגרלי לבלימה שקטה של הדלת בסגירה
- התקנה פשוטה וקלה - רק להצמיד לדופן העליונה והצדדית של הארון
- העיצוב הדק ומיקום המנגנון מאפשר ניצול מקסימלי של נפח הארון
- ניתן להתקין בדלתות עם מסגרת אלומיניום צרה, בחיבור עם תושבת מק"ט SLS-AZ
- סווח רחב של גדלים ומשקלים של דלתות



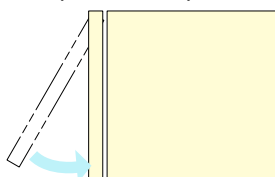
1. פתיחה קלה של הדלת



2. עצירה של הדלת בכל זווית

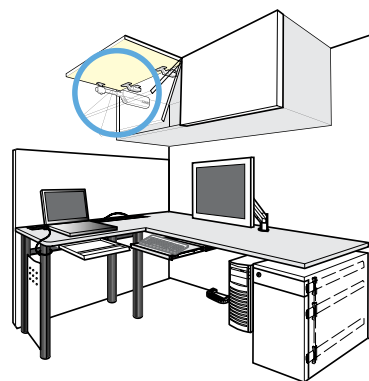


3. מנגנון בלימה שקטה בסגירת הדלת



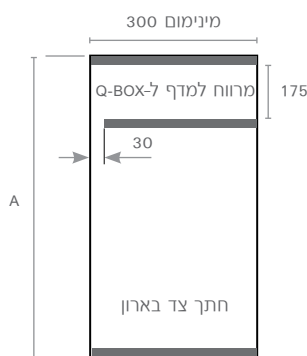
### נתונים לתכנון

- עומק ארון מינימלי: 185 מ"מ
- גובה דלת: 320-800 מ"מ
- רוחב דלת: 1800-300 מ"מ
- משקל דלת: 2-10 ק"ג

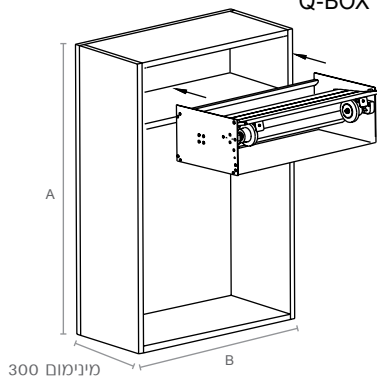


חומר טכני מלא ניתן למצוא  
בקטלוג הטכני ובאתר דומיסיל

## מידע שימושי – מנגנוני תריס גלילה QBOX / TRIS



Q-BOX



### נתונים לתכנון – Q-BOX / TRIS

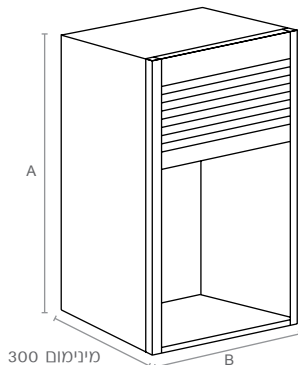
גובה הארון: מידה חיצונית A = (ראו טבלה)  
רוחב הארון: מידה חיצונית B = (ראו טבלה)  
עומק מינימלי: 300 מ"מ  
עובי דופן מומלץ: 17.5 מ"מ

מידות הרוחב הן קבועות ואין אפשרות לשנותן.

ניתן לקצר את גובה התריס ע"י חיתוך מסילות  
הצד בחלקן התחתון, מבלי לגעת בתריס.

ניתן להשתמש בפרופיל התחתון כידית או  
לחילופין לחבר ידית דקורטיבית עם ברגים.

TRIS



B	A
600	900
600	1200
600	1400
650	900
650	1200
650	1400
900	1400

תיאור	מק"ט להזמנה			יח' מידה	
	דגם	גודל/צורה	גימור		
 פתח-פתח מגנטי לדלת קלפה עם בוכנה	0791	40	34	אפור	יח'
 פתח-פתח לדלת קלאפה עם בוכנה	0792	40	34	אפור	יח'
 פתח פתח קצר לדלת קלאפה עם בוכנה	0692	34		אפור	יח'
 שנאפר לחיבור עם ברגים PUSH למנגנון SALICE	DP03	34		אפור	יח'
 נגדית שתילה לשנאפר DP03 PUSH למנגנון SALICE	DP29	34		אפור	יח'
 בית ל-PUSH מגנטי + סימון הרכבה SALICE	DP80SNG	34		אפור	יח'
 בית עם כוונן ל-PUSH מגנטי + סימון הרכבה SALICE	DP84SNGR	34		אפור	יח'
 מנגנון PUSH מגנטי עם נגדית ננעצת SALICE	DPMG28	34		אפור	יח'

תיאור	מק"ט להזמנה			יח' מידה		
	דגם	גודל/צורה	גימור			
 <p>בוכנת גז דינמית לדלת מתרוממת מעץ או אלומיניום רחבה - אורך 252 מ"מ - חוזק 5-18 ניוטון</p>	530	N5	334	אפור מטאלי	יח'	
	530	N8	334	אפור מטאלי	יח'	
	530	N10	334	אפור מטאלי	יח'	
	530	N12	334	אפור מטאלי	יח'	
	530	N15	334	אפור מטאלי	יח'	
	530	N18	334	אפור מטאלי	יח'	
 <p>בוכנת גז דינמית לדלת מתרוממת מעץ או עם מסגרת אלומיניום רחבה - אורך 252 מ"מ - חוזק 5-18 ניוטון</p>	532	N5	334	אפור מטאלי	יח'	
	532	N8	334	אפור מטאלי	יח'	
	532	N10	334	אפור מטאלי	יח'	
	532	N12	334	אפור מטאלי	יח'	
	532	N15	334	אפור מטאלי	יח'	
	532	N18	334	אפור מטאלי	יח'	
 <p>בוכנת גז דינמית ELYS, לדלת מתרוממת מאלומיניום ITALIANA FERRAMENTA</p>	E18.AL	247080			יח'	
	E18.WO	164050			יח'	
	E18.WO	164080			יח'	
	E18.WO	247050			יח'	
	E18.WO	247080			יח'	
	E18.WO	247100			יח'	
	E18.WO	247120			יח'	
	E18.WO	247140			יח'	
 <p>בוכנת גז דינמית ELYS, לדלת מתרוממת מעץ או עם מסגרת אלומיניום רחבה ITALIANA FERRAMENTA</p>	E18.WO	247180			יח'	
	E1804				יח'	
	 <p>בוכנת גז סטטית ELYS, לדלת מתרוממת מעץ או עם מסגרת אלומיניום רחבה ITALIANA FERRAMENTA</p>	E19.AL	247090			יח'
		E19.WO	247045			יח'
		E19.WO	247060			יח'
		E19.WO	247090			יח'
	 <p>בוכנת גז סטטית ELYS, לדלת מתרוממת מעץ או עם מסגרת אלומיניום רחבה ITALIANA FERRAMENTA</p>	E19.WO	247120			יח'
		 <p>בוכנת גז דינמית KRABY, לדלת מתרוממת מעץ או עם מסגרת אלומיניום רחבה ITALIANA FERRAMENTA</p>	K18.78	164080		יח'
 <p>בוכנת גז דינמית KRABY, לדלת מזנון הנפתחת כלפי מטה, מעץ או עם מסגרת אלומיניום רחבה * מתאים לשימוש עם ציר KIMANA ITALIANA FERRAMENTA</p>			K19.19	164050		יח'
		K19.19	244050			יח'
 <p>בוכנת גז סטטית KRABY, לדלת מתרוממת מעץ או עם מסגרת אלומיניום רחבה ITALIANA FERRAMENTA</p>	K19.19	355050			יח'	
	K19.78	355060			יח'	
	K19.78	355090			יח'	
	K19.78	355120			יח'	
 <p>בוכנת גז סטטית KRABY, לדלת מתרוממת מעץ או עם מסגרת אלומיניום רחבה ITALIANA FERRAMENTA</p>	K19.78	355160			יח'	

חומר טכני מלא ניתן למצוא בקטלוג הטכני ובאתר דומיסיל

## מידע שימושי – בוכנות ITALIANA FERRAMENTA

K=KRABY סוג ודגם בוכנה  
E = ELYS

K1978 355060

חוזק בוכנה (בניוטון) אורך בוכנה (במילימטרים)

מקרא למק"טים: