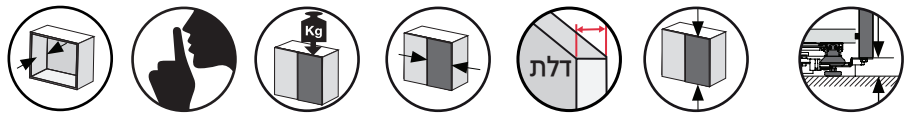


SLIDER S5

מנגנון לדלתות הזזה במישור אחד עד 20 ק"ג



מרחק הדלת מהרצפה: עד 1,200 מ"מ (כולל הידית) | סגירה שקטה מיני 215 מ"מ | עד 20 ק"ג לכל דלת | 600-1500 מ"מ | דלת (כולל הידית) | מיני 35 מ"מ

מערכת עם מנגנון הזזה תחתון. הדלתות הן חיצוניות ומכסות את כל דפנות הארון.

sliders
S
דגם 5

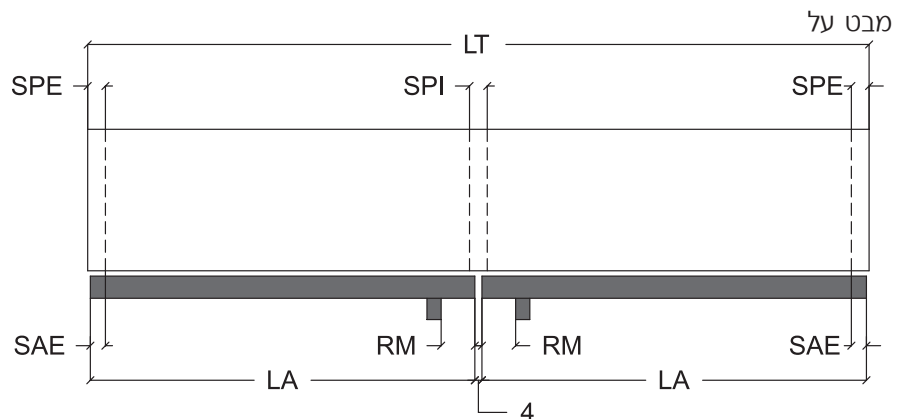
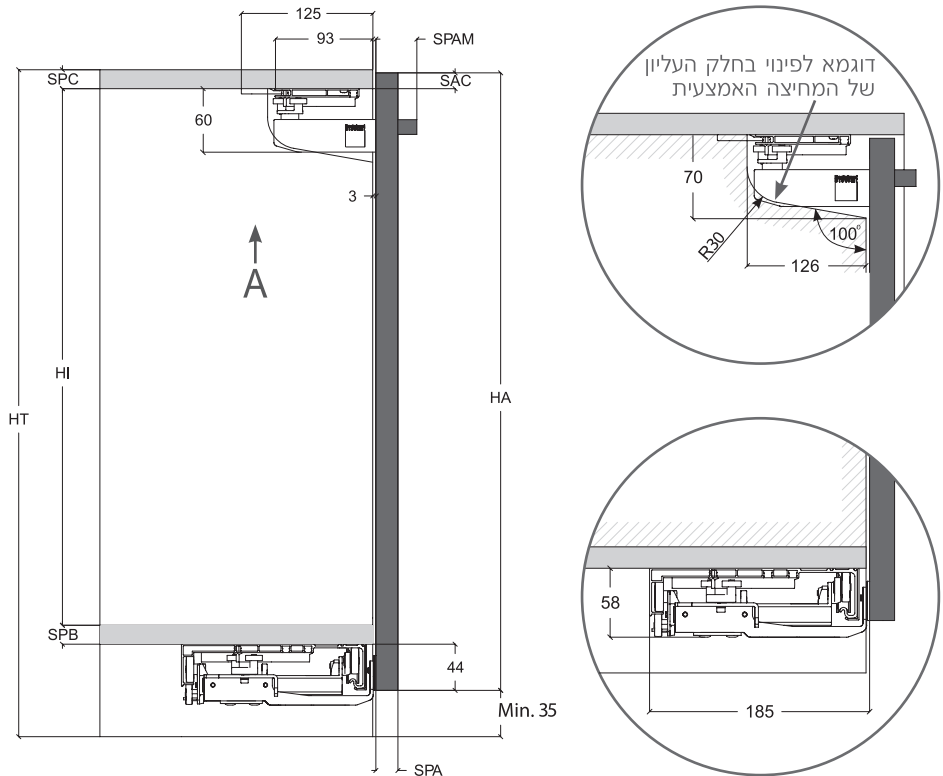
להזמנה

תיאור	מק"ט
לרוחב 1200 מ"מ	MC2ASDM5 1200
לרוחב 1400 מ"מ	MC2ASDM5 1400
לרוחב 1600 מ"מ	MC2ASDM5 1600
לרוחב 1800 מ"מ	MC2ASDM5 1800
לרוחב 2000 מ"מ	MC2ASDM5 2000
לרוחב 2200 מ"מ	MC2ASDM5 2200
לרוחב 2400 מ"מ	MC2ASDM5 2400
לרוחב 2600 מ"מ	MC2ASDM5 2600
לרוחב 2800 מ"מ	MC2ASDM5 2800
לרוחב 3000 מ"מ	MC2ASDM5 3000

נתונים לתכנון

חומר הדלת: עץ או זכוכית במסגרת אלומיניום.
הפסד פתיחה לארון בעובי דופן 18:
23 מ"מ = 17+SAE-SPI/2 (ר' שרטוט בעמ' זה).

למידע נוסף



מבט A - מסילה עליונה

