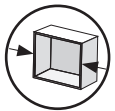
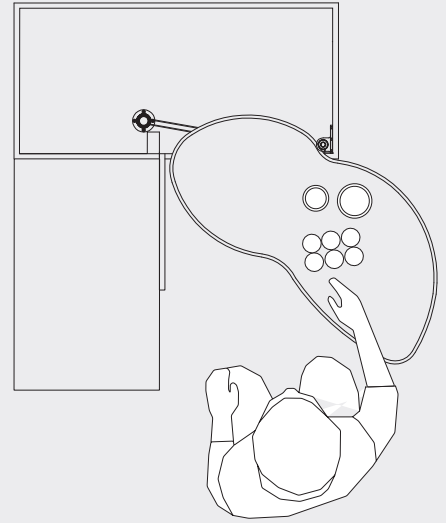
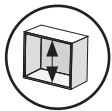


מתקן נשלף דו קומתי עם גדר אובלית

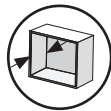
808



מינ' 900 מ"מ



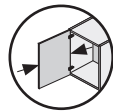
מינ' 600 מ"מ




מינ' 560 מ"מ



עד 40 ק"ג  
(20 ק"ג למדף)



מינ' 450 מ"מ



להזמנה

תיאור	דגם
לדלת 450 מ"מ - ימין	808 DX
לדלת 450 מ"מ - שמאל	808 SX

**גימור:** 77 גרפיט 02/31 כרום ניקל

