



דקה ומינימליסטית במיוחד

+3
-3

K12 בוכנות גז דקה במיוחד, מתכווננת לדלתות מזמון


- פרטי חיבור מינימליסטיים המקנים לבוכנה מראה עדין ואלגנטי.
- הבוכנה ניתנת לכיוונון מאפשרת ליישר מספר דלתות בקו אחד במצב פתוח.
- מידות הבוכנה 164/244/355 מ"מ.
- ניתנת לשילוב עם צירי קפיץ רגילים / צירים ללא קפיץ בהתאם למפרט הטכני.
- פתיחת דלת הארון באמצעות ידית / בלחיצה.



הפרזול שעושה את ההבדל

בוכנת גז דינמית, דקה במיוחד, מתכווננת לדלת מתרוממת 164 מ"מ

K12



להזמנה

תיאור	דגם
בוכנת גז דינמית מתכווננת לדלת מתרוממת 164 מ"מ 50N דופן קידוח, דלת-הברגה	K12LIFTUP.164.050NDS
בוכנת גז דינמית מתכווננת לדלת מתרוממת 164 מ"מ 50N דופן קידוח, דלת-קידוח	K12LIFTUP.164.050NDD
בוכנת גז דינמית מתכווננת לדלת מתרוממת 164 מ"מ 80N דופן קידוח, דלת-הברגה	K12LIFTUP.164.080NDS
בוכנת גז דינמית מתכווננת לדלת מתרוממת 164 מ"מ 80N דופן קידוח, דלת-קידוח	K12LIFTUP.164.080NDD
בוכנת גז דינמית מתכווננת לדלת מתרוממת 164 מ"מ 100N דופן קידוח, דלת-הברגה	K12LIFTUP.164.100NDS
בוכנת גז דינמית מתכווננת לדלת מתרוממת 164 מ"מ 100N דופן קידוח, דלת-קידוח	K12LIFTUP.164.100NDD
בוכנת גז דינמית מתכווננת לדלת מתרוממת 164 מ"מ 120N דופן קידוח, דלת-הברגה	K12LIFTUP.164.120NDS
בוכנת גז דינמית מתכווננת לדלת מתרוממת 164 מ"מ 120N דופן קידוח, דלת-קידוח	K12LIFTUP.164.120NDD



יש צורך במפתח אלן 4 מ"מ



קוטר הקדח: 15 מ"מ

סוג הפתיחה	גובה פנים ארון מינימום מ"מ	סוג הציר לשימוש ומק"טים להזמנה	סוג ואפיון הציר	קדח ראש הציר	אביזרים נוספים בהתאם לצורך ומק"טים להזמנה
פתיחה בידית	180	ציר ישר קפיצי (BL) C2R6A99	 	 35 מ"מ	מגנט עם נגדית בהברגה KLOCK7010 מגנט עם נגדית להדבקה KLOCK70DD בית קצר לפתח-פתח/מגנט KPUSH0020 גימור: אפור 34 לבן 31 גרפיט 77
		תושבת סופר משוכללת BAR3R39			
פתיחה בידית	180	ציר ישר ללא קפיץ (BL) C2R4A99	 	 35 מ"מ	מגנט עם נגדית בהברגה KLOCK7010 מגנט עם נגדית להדבקה KLOCK70DD בית קצר לפתח-פתח/מגנט KPUSH0020 גימור: אפור 34 לבן 31 גרפיט 77
		תושבת סופר משוכללת BAR3R39			
פתיחה בלחיצה	170	ציר ישר ללא קפיץ (BL) C2R4A99	 	 35 מ"מ	פתח-פתח מגנטי עם נגדית בהברגה KPUSH4020.20 פתח-פתח מגנטי עם נגדית להדבקה KPUSH40DD.20 בית קצר לפתח-פתח/מגנט KPUSH0020 גימור: אפור 34 לבן 31 גרפיט 77

גימור:

68 טיטניום

יש להזמין בהתאם לצורך

תיאור	דגם
מחבר לדלת זכוכית עם פרופיל אלומיניום צר 20 מ"מ	280140

גימור:

02 כרום ניקל



מומלץ לחבר עם בורג פח פן פיליפס 3.9*22



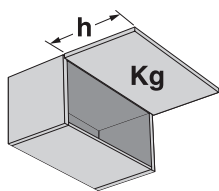
למידע נוסף

דלת MDF בעובי 19 מ"מ

רוחב דלת													גובה דלת
1200	1100	1000	950	900	850	800	750	700	600	550	500	450	
2	2	2	2	2	2	2	2	2	2	2	2	2	200-224
2	2	2	2	2	2	2	2	2	2	2	2	2	225-274
3	3	2	2	2	2	2	2	2	2	2	2		275-300
כמות בוכנות נדרשת													

דלת MDF בעובי 21 מ"מ

רוחב דלת													גובה דלת
1200	1100	1000	950	900	850	800	750	700	600	550	500	450	
2	2	2	2	2	2	2	2	2	2	2	2	2	200-224
2	2	2	2	2	2	2	2	2	2	2	2	2	225-274
3	3	3	2	2	2	2	2	2	2	2	2		275-300
כמות בוכנות נדרשת													



משקל דלת (Kg) - לבוכנה 164 מ"מ													גובה דלת
6.5	6	5.5	5	4.5	4	3.5	3	2.5	2	1.5	1		
3				2			2		2			200-224	
3		2		2			2		2			225-274	
3		3		2		2		2		2		275-300	
כמות בוכנות נדרשת													



50N	Yellow
80N	Green
100N	Blue
120N	Orange

המשקל הסגולי של MDF נע בין 500-1000 KG/M³. משקל הדלת בטבלאות מחושב לפי המשקל הסגולי של 850 KG/M³ שהוא הנפוץ ביותר בשנים האחרונות. במידה ויש ספק לגבי משקל הדלת מומלץ לבדוק אותו בטבלת חישוב משקל דלת באתר דומיסיל בהתאם למשקל הסגולי של החומר.

בוכנת גז דינמית, דקה במיוחד, מתכווננת לדלת מתרוממת 244 מ"מ

K12



K12LIFTUP.164.050N/080N/100N/120NDD




K12LIFTUP.164.050N/080N/100N/120NDS



יש צורך במפתח
אלן 4 מ"מ



קוטר הקדח:
15 מ"מ



להזמנה

תיאור	דגם
בוכנת גז דינמית מתכווננת לדלת מתרוממת 244 מ"מ 50N דופן קידוח, דלת-הברגה	K12LIFTUP.244.050NDS
בוכנת גז דינמית מתכווננת לדלת מתרוממת 244 מ"מ 50N דופן קידוח, דלת-קידוח	K12LIFTUP.244.050NDD
בוכנת גז דינמית מתכווננת לדלת מתרוממת 244 מ"מ 80N דופן קידוח, דלת-הברגה	K12LIFTUP.244.080NDS
בוכנת גז דינמית מתכווננת לדלת מתרוממת 244 מ"מ 80N דופן קידוח, דלת-קידוח	K12LIFTUP.244.080NDD
בוכנת גז דינמית מתכווננת לדלת מתרוממת 244 מ"מ 100N דופן קידוח, דלת-הברגה	K12LIFTUP.244.100NDS
בוכנת גז דינמית מתכווננת לדלת מתרוממת 244 מ"מ 100N דופן קידוח, דלת-קידוח	K12LIFTUP.244.100NDD
בוכנת גז דינמית מתכווננת לדלת מתרוממת 244 מ"מ 120N דופן קידוח, דלת-הברגה	K12LIFTUP.244.120NDS
בוכנת גז דינמית מתכווננת לדלת מתרוממת 244 מ"מ 120N דופן קידוח, דלת-קידוח	K12LIFTUP.244.120NDD
בוכנת גז דינמית מתכווננת לדלת מתרוממת 244 מ"מ 140N דופן קידוח, דלת-הברגה	K12LIFTUP.244.140NDS
בוכנת גז דינמית מתכווננת לדלת מתרוממת 244 מ"מ 140N דופן קידוח, דלת-קידוח	K12LIFTUP.244.140NDD

גימור:

68 טיטניום

יש להזמין בהתאם לצורך

תיאור	דגם
מחבר לדלת זכוכית עם פרופיל אלומיניום צר 20 מ"מ	280140

גימור:

02 כרום ניקל



מומלץ לחבר עם בורג פח פן פיליפס 22*3.9

סוג הפתיחה	גובה פנים ארון מינימום מ"מ	סוג הציר לשימוש ומק"טים להזמנה	סוג ואפיון הציר	קדח ראש הציר	אביזרים נוספים בהתאם לצורך ומק"טים להזמנה
פתיחה בידית	250	ציר ישר קפיצי (BL) C2R6A99			
		תושבת סופר משוכללת BAR3R39			
פתיחה בידית	250	ציר ישר ללא קפיץ (BL) C2R4A99			
		תושבת סופר משוכללת BAR3R39			
פתיחה בלחיצה	245	ציר ישר ללא קפיץ (BL) C2R4A99			
		תושבת סופר משוכללת BAR3R39			

מגנט עם נגדית בהברגה KLOCK7010
מגנט עם נגדית להדבקה KLOCK70DD
בית קצר לפתח-פתח/מגנט KPUSH0020

גימור: 34 אפור 31 לבן 77 גרפיט

פתח-פתח מגנטי עם נגדית בהברגה KPUSH4020.20 מ"מ אורך
פתח-פתח מגנטי עם נגדית להדבקה KPUSH40DD.20 מ"מ אורך
בית קצר לפתח-פתח/מגנט KPUSH0020

גימור: 34 אפור 31 לבן 77 גרפיט

למידע נוסף



K12

טבלאות מידות וחישוב משקל עבור בוכנה לדלת מתרוממת 244 מ"מ

דלת MDF בעובי 19 מ"מ

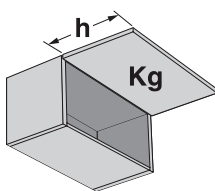
רוחב דלת													גובה דלת
1200	1100	1000	950	900	850	800	750	700	600	550	500	450	
2	2	2	2	2	2	2	2	2	2	2	2	2	290-324
2	2	2	2	2	2	2	2	2	2	2	2	2	325-374
2	2	2	2	2	2	2	2	2	2	2	2	2	375-424
	2	2	2	2	2	2	2	2	2	2	2	2	425-474
כמות בוכנות נדרשת													

דלת MDF בעובי 21 מ"מ

רוחב דלת													גובה דלת
1200	1100	1000	950	900	850	800	750	700	600	550	500	450	
2	2	2	2	2	2	2	2	2	2	2	2	2	290-324
2	2	2	2	2	2	2	2	2	2	2	2	2	325-374
2	2	2	2	2	2	2	2	2	2	2	2	2	375-424
		2	2	2	2	2	2	2	2	2	2	2	425-474
כמות בוכנות נדרשת													

משקל דלת (Kg) - לבוכנה 244 מ"מ

8	7.5	7	6.5	6	5.5	5	4.5	4	3.5	3	2.5	2	1.5	1	גובה דלת
2	2	2						2	2	1	1	290-324			
2		2	2						2	1	1	325-374			
2	2		2	2				2	1	1	375-424				
2	2		2	2				2	1	1	425-474				
כמות בוכנות נדרשת															




50N	Yellow
80N	Green
100N	Blue
120N	Orange
140N	Red

המשקל הסגולי של MDF נע בין 500-1000 KG/M³ משקל הדלת בטבלאות מחושב לפי המשקל הסגולי של 850 KG/M³ שהוא הנפוץ ביותר בשנים האחרונות. במידה ויש ספק לגבי משקל הדלת מומלץ לבדוק אותו בטבלת חישוב משקל דלת באתר דומיסיל בהתאם למשקל הסגולי של החומר.

בוכנת גז דינמית, דקה במיוחד, מתכווננת לדלת מתרוממת 355 מ"מ

K12



להזמנה

תיאור	דגם
בוכנת גז דינמית מתכווננת לדלת מתרוממת 355 מ"מ 60N דופן קידוח, דלת-הברגה	K12LIFTUP.355.060NDS
בוכנת גז דינמית מתכווננת לדלת מתרוממת 355 מ"מ 60N דופן קידוח, דלת-קידוח	K12LIFTUP.355.060NDD
בוכנת גז דינמית מתכווננת לדלת מתרוממת 355 מ"מ 90N דופן קידוח, דלת-הברגה	K12LIFTUP.355.090NDS
בוכנת גז דינמית מתכווננת לדלת מתרוממת 355 מ"מ 90N דופן קידוח, דלת-קידוח	K12LIFTUP.355.090NDD
בוכנת גז דינמית מתכווננת לדלת מתרוממת 355 מ"מ 110N דופן קידוח, דלת-הברגה	K12LIFTUP.355.110NDS
בוכנת גז דינמית מתכווננת לדלת מתרוממת 355 מ"מ 110N דופן קידוח, דלת-קידוח	K12LIFTUP.355.110NDD



יש צורך במפתח אלן 4 מ"מ



קוטר הקדח: 15 מ"מ

גימור:

68 טיטניום

סוג הפתיחה	גובה פנים ארון מינימום מ"מ	סוג הציר לשימוש ומק"טים להזמנה	סוג ואפיון הציר	קדח ראש הציר	אביזרים נוספים בהתאם לצורך ומק"טים להזמנה
פתיחה בידית	250	ציר ישר קפיצי (BL) C2R6A99 תושבת סופר משוכללת BAR3R39	35 מ"מ	35 מ"מ	
פתיחה בידית	250	ציר ישר ללא קפיץ (BL) C2R4A99 תושבת סופר משוכללת BAR3R39	35 מ"מ	35 מ"מ	מגנט עם נגדית בהברגה KLOCK7010 מגנט עם נגדית להדבקה KLOCK70DD בית קצר לפתח-פתח/מגנט KPUSH0020 גימור: 34 אפור 31 לבן 77 גרפיט
פתיחה בלחיצה	245	ציר ישר ללא קפיץ (BL) C2R4A99 תושבת סופר משוכללת BAR3R39	35 מ"מ	35 מ"מ	פתח-פתח מגנטי עם נגדית בהברגה KPUSH4020.20 20 מ"מ אורך פתח-פתח מגנטי עם נגדית להדבקה KPUSH40DD.20 20 מ"מ אורך בית קצר לפתח-פתח/מגנט KPUSH0020 גימור: 34 אפור 31 לבן 77 גרפיט

יש להזמין בהתאם לצורך

תיאור	דגם
מחבר לדלת זכוכית עם פרופיל אלומיניום צר 20 מ"מ	280140

גימור:

02 כרום ניקל

מומלץ לחבר עם בורג פח פן פיליפס 22*3.9

למידע נוסף



דלת MDF בעובי 19 מ"מ

רוחב דלת													גובה דלת
1200	1100	1000	950	900	850	800	750	700	600	550	500	450	
2	2	2	2	2	2	2	2	2	2	2	1	1	390-424
2	2	2	2	2	2	2	2	2	2	2	2	2	425-474
3	2	2	2	2	2	2	2	2	2	2	2	2	475-524
3	3	3	3	3	3	2	2	2	2	2	2	2	525-574
3	3	3	3	3	3	3	3	3	2	2	2	2	575-600

כמות בוכנות נדרשת

דלת MDF בעובי 21 מ"מ

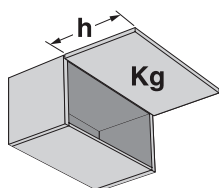
רוחב דלת													גובה דלת
1200	1100	1000	950	900	850	800	750	700	600	550	500	450	
2	2	2	2	2	2	2	2	2	2	2	1	1	390-424
2	2	2	2	2	2	2	2	2	2	2	2	2	425-474
3	2	2	2	2	2	2	2	2	2	2	2	2	475-524
3	3	3	3	3	3	2	2	2	2	2	2	2	525-574
3	3	3	3	3	3	3	3	3	2	2	2	2	575-600

כמות בוכנות נדרשת

משקל דלת (Kg) - לבוכנה 355 מ"מ

11	10.5	10	9.5	9	8.5	8	7.5	7	6.5	6	5.5	5	4.5	4	3.5	3	2.5	2	1.5	1	גובה דלת
3	2		2			2			2			1	1	390-424							
3		2		2			2			2			1	1	425-474						
3			2		2			2			2			1	1	475-524					
3		3			2		2			2			2	1	1	525-574					
4	3		3			2			2			2	2	1	575-600						

כמות בוכנות נדרשת



60N	Yellow
90N	Green
110N	Blue

המשקל הסגולי של MDF נע בין 500-1000 KG/M³ משקל הדלת בטבלאות מחושב לפי המשקל הסגולי של 850 KG/M³ שהוא הנפוץ ביותר בשנים האחרונות. במידה ויש ספק לגבי משקל הדלת מומלץ לבדוק אותו בטבלת חישוב משקל דלת באתר דומיסיל בהתאם למשקל הסגולי של החומר.