

T206

פס מתיחה שקוע בגובה 2000-2800 מ"מ



פס מתיחה שקוע

להזמנה

תיאור	דגם
לדלת בגובה 1600-2000 מ"מ	T206 2000
לדלת בגובה 2000-2400 מ"מ	T206 2400
לדלת בגובה 2400-2800 מ"מ	T206 2800



גימור:

תכולת הקיט

תיאור	כמות
מפתח אלן 4 מ"מ	1
פס מתיחה	1



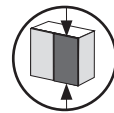
ניתן להזמין בנפרד

תיאור	דגם
כרסום 11.8x17 מ"מ עבור פס מתיחה T206	MCUTTER

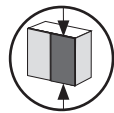
סרטון הדרכה



למידע נוסף



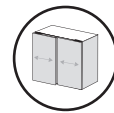
1600-2800 מ"מ  
בהתאם לדגם  
רק לאחר חיתוך



2000-2800 מ"מ  
בהתאם לדגם



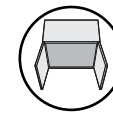
מינ' 18 מ"מ  
דלת



מתאים לדלת  
הזזה



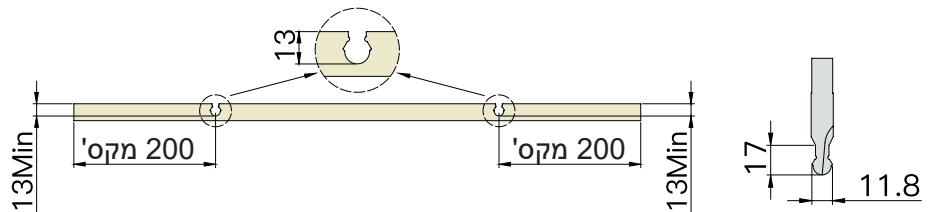
מתאים לדלת  
הרמוניקה



מתאים לדלת  
כנף

מידות פינוי

- יש להכין תעלה בעזרת כרסום 11.8x17 מ"מ. לצורך ביצוע התעלה יש לרכוש כרסום מיוחד, מק"ט: MCUTTER.11.8x17.
- בדלתות ברוחב מעל 600 מ"מ מומלץ להשתמש ב-2 פסי מתיחה.
- בדלתות ברוחב מעל 900 מ"מ מומלץ להשתמש ב-3 פסי מתיחה.
- בדלתות ברוחב מעל 1200 מ"מ מומלץ להשתמש ב-4 פסי מתיחה.



מידות חיתוך לפס מתיחה

- ניתן לחתוך מפס המתיחה עד 400 מ"מ מקסימום.
- על מנת להתאים את פס המתיחה לגובה הדלת, יש לבחור את האורך הנכון של פס המתיחה ובמידת הצורך לחתוך אותו לגובה המתאים.
- אורך פסי המתיחה הוא גובה הדלת.

