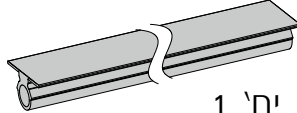



מתאים לדלת בעובי של 18 מ"מ מינימום.

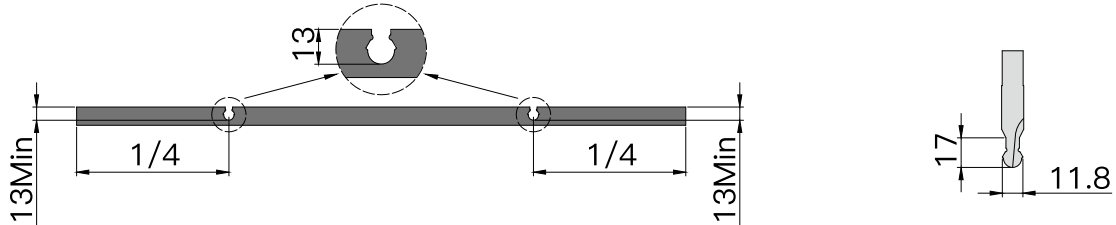
פסי מתיחה T206 מתאימים לדלתות בגובה 2000 מ"מ- 1600 מ"מ

2400 מ"מ- 2000 מ"מ

2800 מ"מ- 2400 מ"מ

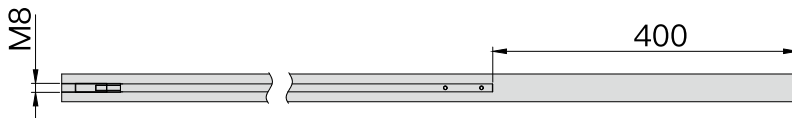
פס מתיחה	מתתח אלן
 1 יח'	 1 יח'

1.מידות פינוי. יש להכין תעלה בעזרת כרסום 11.8×17 מ"מ לרוחב דלת יותר מ-600 מ"מ מומלץ להשתמש בשני פסי מתיחה. לרוחב דלת יותר מ-900 מ"מ מומלץ להשתמש בשלושה פסי מתיחה. לרוחב דלת יותר מ-1200 מ"מ מומלץ להשתמש בארבעה פסי מתיחה.



2. מידת חיתוך לפס מתיחה.

ניתן לחתוך מהפס מתיחה עד 400 מ"מ מקסימום. על מנת להתאים את פס המתיחה לגובה דלת יש לבחור את האורך הנכון של הפס מתיחה ובמידת הצורך לחתוך אותו לגובה המתאים.



3. הכנס את פס המתיחה לתוך התעלה.



4. השתמש במפתח אלן לביצוע מתיחה.

