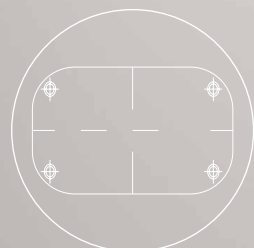





EXPARO



כולל שבלונה לסימון מיקום התושבות



עוצמת המנגנון

EXPARO-PO

מנגנון הרמה סטטי עם בולם אינטגרלי מובנה לדלת מיקרו

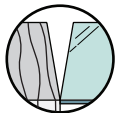
- התקנה מהירה ומדוייקת של המנגנון על גבי דופן הארון בזכות סט שבלונת נייר.
- התקנה מהירה ומדוייקת של התושבות על גבי הדלת בזכות סט שבלונות נייר המתאימות את עצמן לכיסוי הרצוי של דפנות הארון והשוכב העליון.
- מנגנון יציב במיוחד בזכות מוט מסיבי מקשר עשוי אלומיניום המבטיח את יציבות הדלת בפתיחה ובסגירה.
- ניתן לבחור את כיוון המנגנון בגוון גרפיט או לבן בהתאמה לפני הארון.
- כיוונים נוחים.



הפרזול שעושה את ההבדל

מנגנון הרמה סטטי עם בולם לדלת מיקרו

EXPARO - PO



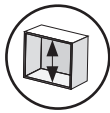
מתאים לדלתות
MDF/עץ/דלתות זכוכית
עם מסגרת אלומיניום 45 מ"מ



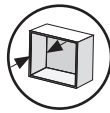
סגירה שקטה



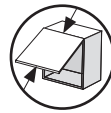
3.5-9.5 ק"ג



גובה פנים ארון
372-636 מ"מ

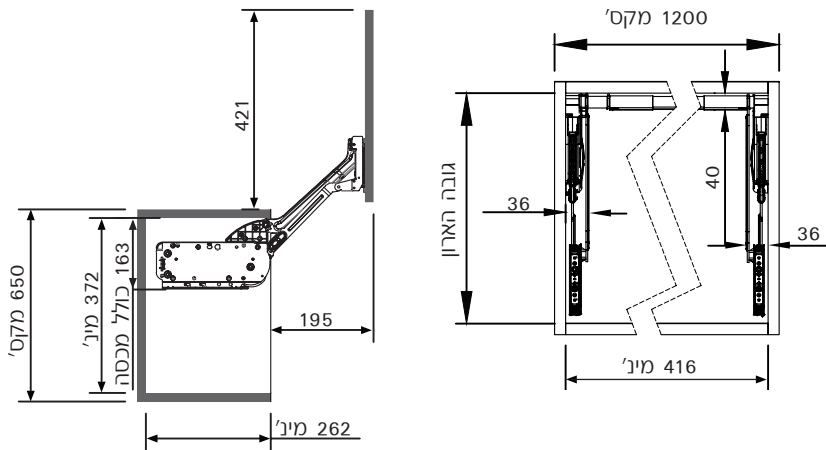


עומק פנים ארון
260 מ"מ מיני

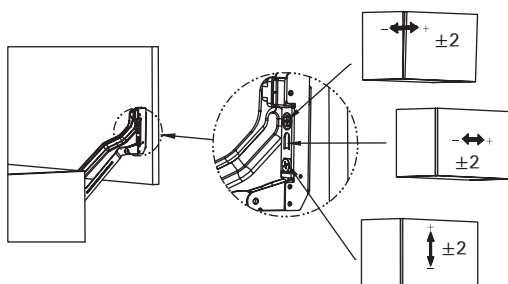


386-650 מ"מ
בהתאם לנתוני הטבלה

מידות גוף הארון



כיוון ב-3 מימדים



| להזמנה | |
|---|--------|
| תיאור | דגם |
| מנגנון הרמה סטטי עם בולם לדלת מיקרו כלל מוט מייצב לרוחב 600 מ"מ למשקל 3.5-6 ק"ג | EXPO.B |
| מנגנון הרמה סטטי עם בולם לדלת מיקרו כלל מוט מייצב לרוחב 600 מ"מ למשקל 6-9.5 ק"ג | EXPO.C |

גימור:
77 גרפיט לבן 31

| להזמנה | |
|--|-----------|
| תיאור | דגם |
| מוט מייצב לחיתוך עבור מנגנון לדלת מיקרו לרוחב 1200 מ"מ אורך 1046 מ"מ אלומיניום | EXHB.1046 |

גימור:
17 אלומיניום

מידת חיתוך למוט מייצב
מוט מייצב = רוחב פנים ארון 120-מ"מ

למידע נוסף



דלת MDF בעובי 17 מ"מ מנגנון סטטי עם בולם אינטגרלי מובנה לדלת מיקרוגל

| רוחב דלת | | | | | | | | | | | | | | גובה דלת | |
|----------|------|------|-----|-----|-----|-----|-----|-----|-----|-----|-----|-----|-----|----------|---------|
| 1200 | 1100 | 1000 | 950 | 900 | 850 | 800 | 750 | 700 | 650 | 600 | 550 | 500 | 450 | 400 | |
| B | B | B | B | B | B | B | B | B | | | | | | | 400 |
| C | B | B | B | B | B | B | B | B | | | | | | | 410-420 |
| C | C | B | B | B | B | B | B | B | B | B | | | | | 430-460 |
| C | C | C | B | B | B | B | B | B | B | B | | | | | 470-480 |
| C | C | C | C | B | B | B | B | B | B | B | B | | | | 490-520 |
| C | C | C | C | C | B | B | B | B | B | B | B | | | | 530-560 |
| C | C | C | C | C | C | B | B | B | B | B | B | B | | | 570-590 |
| | C | C | C | C | C | C | B | B | B | B | B | B | | | 600-610 |
| | C | C | C | C | C | C | B | B | B | B | B | B | B | | 620-650 |

דלת MDF בעובי 19 מ"מ מנגנון סטטי עם בולם אינטגרלי מובנה לדלת מיקרוגל

| רוחב דלת | | | | | | | | | | | | | | גובה דלת | |
|----------|------|------|-----|-----|-----|-----|-----|-----|-----|-----|-----|-----|-----|----------|---------|
| 1200 | 1100 | 1000 | 950 | 900 | 850 | 800 | 750 | 700 | 650 | 600 | 550 | 500 | 450 | 400 | |
| C | C | B | B | B | B | B | B | B | B | | | | | | 400 |
| C | C | B | B | B | B | B | B | B | B | B | | | | | 410-420 |
| C | C | C | C | B | B | B | B | B | B | B | B | | | | 430-460 |
| C | C | C | C | C | B | B | B | B | B | B | B | | | | 470-480 |
| C | C | C | C | C | C | B | B | B | B | B | B | B | | | 490-530 |
| C | C | C | C | C | C | C | B | B | B | B | B | B | | | 540-560 |
| | C | C | C | C | C | C | C | B | B | B | B | B | B | | 570-600 |
| | | C | C | C | C | C | C | C | B | B | B | B | B | | 610-620 |
| | | C | C | C | C | C | C | C | B | B | B | B | B | B | 630-650 |

דלת MDF בעובי 21 מ"מ מנגנון סטטי עם בולם אינטגרלי מובנה לדלת מיקרוגל

| רוחב דלת | | | | | | | | | | | | | | גובה דלת | |
|----------|------|------|-----|-----|-----|-----|-----|-----|-----|-----|-----|-----|-----|----------|---------|
| 1200 | 1100 | 1000 | 950 | 900 | 850 | 800 | 750 | 700 | 650 | 600 | 550 | 500 | 450 | 400 | |
| C | C | C | B | B | B | B | B | B | B | B | | | | | 400 |
| C | C | C | C | B | B | B | B | B | B | B | B | | | | 410-420 |
| C | C | C | C | C | B | B | B | B | B | B | B | B | | | 430-450 |
| C | C | C | C | C | C | B | B | B | B | B | B | B | | | 460-480 |
| | C | C | C | C | C | C | C | B | B | B | B | B | B | | 490-520 |
| | | C | C | C | C | C | C | C | B | B | B | B | B | | 530-560 |
| | | C | C | C | C | C | C | C | B | B | B | B | B | B | 570-590 |
| | | | C | C | C | C | C | C | C | B | B | B | B | B | 600-630 |
| | | | | C | C | C | C | C | C | C | B | B | B | B | 640-650 |

| גובה דלת | בליטת דלת כלפי מטה מתחת לשוכב העליון | מרווח בין דלת לשוכב העליון | בליטת דלת מעל השוכב העליון |
|----------|--------------------------------------|----------------------------|----------------------------|
| 400 | | 21 | |
| 410 | | 11 | |
| 420 | | 1 | |
| 430 | | מרכז השוכב העליון | |
| 440 | 2 | | |
| 450 | 12 | | |
| 460 | 22 | | |
| 470 | 32 | | |
| 480 | 42 | | |
| 490 | 52 | | |
| 500 | 62 | | |
| 510 | 72 | | |
| 520 | 82 | | 421 |
| 530 | 92 | | |
| 540 | 102 | | |
| 550 | 112 | | |
| 560 | 122 | | |
| 570 | 132 | | |
| 580 | 142 | | |
| 590 | 152 | | |
| 600 | 162 | | |
| 610 | 172 | | |
| 620 | 182 | | |
| 630 | 192 | | |
| 640 | 202 | | |
| 650 | 212 | | |