



EXPARO

LSO PUSH



הפרזול שעושה את ההבדל

EXPARO LSO-PUSH

מנגנון הרמה דינמי פתיחה בלחיצה לדלת מתרוממת

- מראה נקי ללא ידית בזכות המנגנון לפתיחה בלחיצה.
- מנגנון דינמי המאפשר פתיחת דלת וגישה לכל תכולת הארון בלחיצה אחת.
- עוצמת מנגנון אחת המתאימה את עצמה למגוון רחב של מידות.
- שבלונות קרטון להתקנה קלה ונוחה של המנגנון.

מנגנון הרמה דינמי בלחיצה לדלת מתרוממת

EXPARO LSO-PUSH

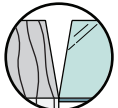


להזמנה

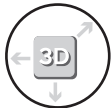
תיאור	דגם
מנגנון הרמה דינמי פתיחה בלחיצה לדלת מתרוממת 3-10 ק"ג	EXLSOP.M

גימור: 77 גרפיט 31 לבן

הסט כולל לחצן מגנטי עם בית, נגדיות להברגה והדבקה וביט לכיוון עוצמת המנגנון



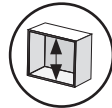
לדלתות MDF/עץ/זכוכית עם מסגרת אלומיניום 45 מ"מ



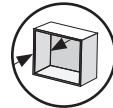
כיוון 3-מימדים



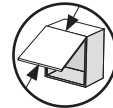
3-10 ק"ג



170 מ"מ מינ'

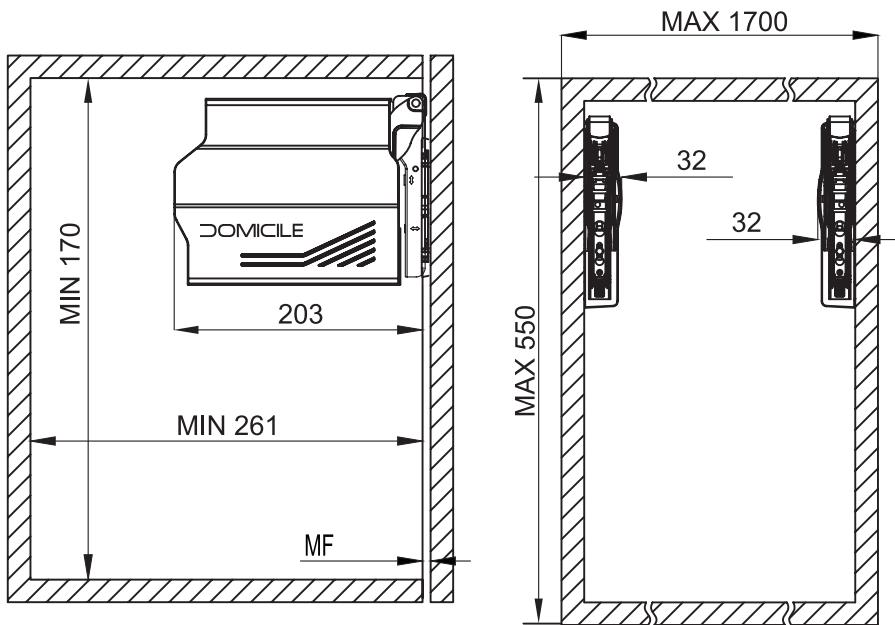


261 מ"מ מינ'



300-550 מ"מ בהתאם לטבלה

מידות גוף הארון



MF: מרווח מינימום בין דלת לגוף הארון 3 מ"מ

כיוון ב-3 מימדים

כיוון הדלת בשלושה מימדים אין להשתמש במברגה כיוונוני עומק, צידוד, וכיוון גובה



1. כיוון עומק 2+/-
2. צידוד 2+/-
3. כיוון גובה 2+/-

EXPARO LSO-PUSH

מנגנון הרמה דינמי בלחיצה לדלת מתרוממת

רוחב דלת																				גובה	
1700	1600	1500	1400	1300	1200	1100	1000	950	900	850	800	750	700	650	600	550	500	450	400	350	דלת
																					300
																					350
																					400
																					450
																					500
																					550

דלת MDF בעובי 19 מ"מ

רוחב דלת																				גובה	
1700	1600	1500	1400	1300	1200	1100	1000	950	900	850	800	750	700	650	600	550	500	450	400	350	דלת
																					300
																					350
																					400
																					450
																					500
																					550

דלת MDF בעובי 21 מ"מ

רוחב דלת																				גובה	
1700	1600	1500	1400	1300	1200	1100	1000	950	900	850	800	750	700	650	600	550	500	450	400	350	דלת
																					300
																					350
																					400
																					450
																					500
																					550