


ערכת מתלים נסתרים ומתכווננים לתליית חיפויי קירות מעץ

SYMETRA ONE



- משקל מקס***
עם 2 מתלים: 80 ק"ג
עם 3 מתלים: 120 ק"ג
- תקרה**
חיפוי קיר
- כיוון הטייה +10 מ"מ
- כיוון צידוד שמאלה/ימנה +5/-5 מ"מ
- כיוון גובה +10/-10 מ"מ
- מרווח בין החיפוי לקיר מינ' 18 מ"מ
- עובי חיפוי הקיר מינ' 12 מ"מ

להזמנה	
תיאור	דגם
מרווח בין החיפוי לקיר מינ' 18 מ"מ	SYMETRAK1
מרווח בין החיפוי לקיר מינ' 12 מ"מ	SYMETRAK2

תכולת קיט SYMETRAKIT2



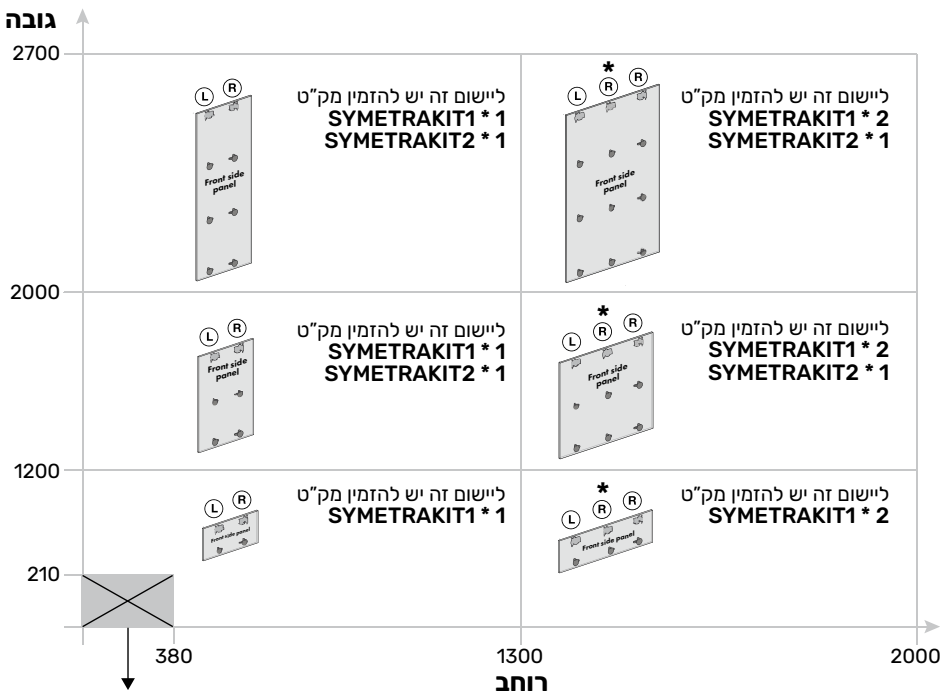
תכולת קיט SYMETRAKIT1



לא מיועד לקיר גבס! ⚠

בדיקת תקינות הקיר הינה באחריות המרכיב. ⚠

* המשקל המקסימלי כולל את הגופים, המזפים או האביזרים הנוספים שירכבו על גבי חיפוי הקיר. משקלים אלה מתייחסים ליכולת המתלים לשאת את המשקל, אך בשום אופן לא מתייחסים ליכולת הקיר לשאת משקלים אלה בבטחה.



לא ניתן להשתמש במערכת זו כאשר רוחב לוח העץ קטן מ-380 מ"מ.

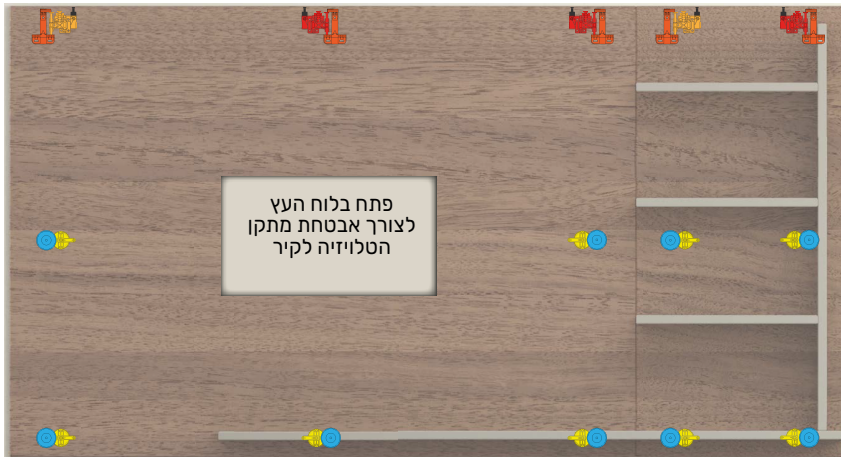
* התפס במרכז הלוח יכול להיות ימני או שמאלי, לבחירת הנגר.

כל המידות נתונות במילימטרים.

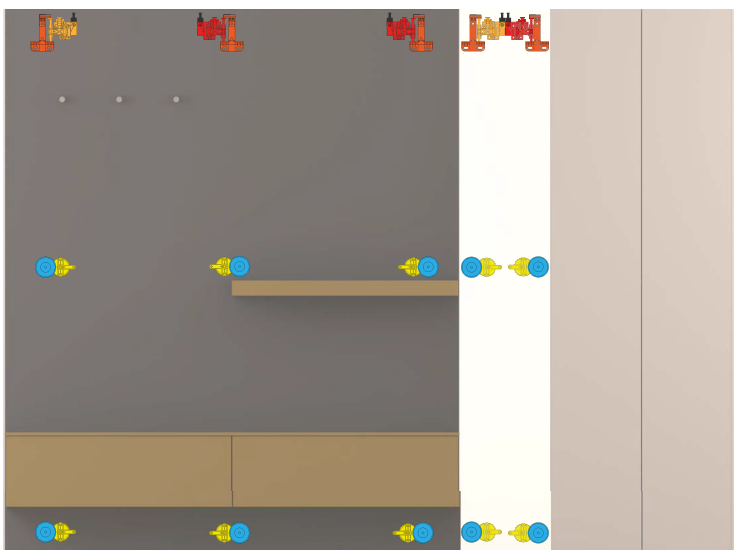


SYMETRA ONE

ערכת מתלים נסתרים ומתכווננים לתליית חיפויי קירות מעץ



- מתלה פאנל צד ימין
- מתלה פאנל צד שמאל
- יתד נעילת כיוונון
- תפס קיר
- ידית פילוס
- תומך קיר עבור ידית פילוס



- מתלה פאנל צד ימין
- מתלה פאנל צד שמאל
- יתד נעילת כיוונון
- תפס קיר
- ידית פילוס
- תומך קיר עבור ידית פילוס



- מתלה פאנל צד ימין
- מתלה פאנל צד שמאל
- יתד נעילת כיוונון
- תפס קיר
- ידית פילוס
- תומך קיר עבור ידית פילוס

